

إِطْزِإِ الثَّالِثِ

إِطْزِإِ الصَّانِعةِ التَّوْئِئِةِ

**CHAPTER III**

**MANUFACTURING STATISTICS**



## MANUFACTURING STATISTICS

## إحصاءات الصناعة التحويلية

This chapter presents statistics related to the development of industry manufacturing in Qatar.

يعرض هذا الفصل بيانات حول تطور الصناعات التحويلية في دولة قطر.

Data on production of major industrial products are collected from main industrial establishments.

وقد جمعت بيانات الانتاج لعدد من المنتجات الصناعية الرئيسية من كبرى الشركات والمؤسسات الصناعية.

In addition to that, the Planning and Statistics Authority conducts an annual survey for establishments engaged in manufacturing activities as part of a series of economic statistical surveys, through which data on various characteristics, such as employment, wages, inputs, value added, depreciation, etc. are collected. Summary results of 2021 survey are presented.

كما تقوم جهاز التخطيط والإحصاء بإجراء مسح سنوي يشمل الأنشطة الخاصة بالصناعات التحويلية كجزء من سلسلة البحوث الإحصائية الاقتصادية، ومن واقع بيانات هذه البحوث يتم الحصول على مختلف خصائص المنشآت مثل العمالة، والأجور، والمستلزمات السلعية والخدمية، والقيمة المضافة، والاهتلاكات. وقد تم عرض ملخص نتائج هذا البحث لعام ٢٠٢١.

### Source of Data:

مصادر البيانات :

- 1 - Qatar Petroleum .
- 2 - The Major Industrial Companies .
- 3- Annual Bulletin of Industry and Energy Statistics  
٢٠٢١

١ - قطر للبترول .

٢ - الشركات الصناعية الرئيسية العاملة في دولة قطر .

٣ - النشرة السنوية لإحصاءات الطاقة والصناعة ٢٠٢١ .

NUMBER OF ESTABLISHMENTS & EMPLOYEES BY SIZE OF ESTABLISHMENT & MAIN ECONOMIC ACTIVITY  
MANUFACTURING INDUSTRY STATISTICS  
2021

TABLE (20)

جدول (٢٠)

رمز النشاط Activity Code	Main Economic Activity	المجموع Total		المنشآت ١٠ مشتغلين فأكثر Establishments with 10+ Employee		المنشآت أقل من ١٠ مشتغلين Establishments with <10 Employee		النشاط الإقتصادي الرئيسي
		مشتغلون Emp.	منشآت Estb.	مشتغلون Emp.	منشآت Estb.	مشتغلون Emp.	منشآت Estb.	
<b>C Manufacturing</b>								
10	Manufacture of food products	11932	302	11253	150	679	152	صنع المنتجات الغذائية
11	Manufacture of beverages	2960	13	2960	13	0	0	صنع المشروبات
13	Manufacture of textiles	540	11	540	11	0	0	صنع المنسوجات
14	Manufacture of wearing apparel	11668	1425	6666	354	5002	1071	صنع الملابس
15	Manufacture of leather and related products	64	1	64	1	0	0	صنع المنتجات الجلدية والمنتجات ذات الصلة
16	Manufacture of wood and of products of wood and cork, except furniture, manufacture of articles of straw and plaiting materials	6076	206	5632	112	444	94	صنع الخشب ومنتجات الخشب والفلين ، باستثناء الأثاث ، صنع أصناف من القش ومواد الضفر
17	Manufacture of other articles of paper and paperboard	1483	14	1483	14	0	0	صنع الورق ومنتجات الورق
18	Printing and reproduction of recorded media	3554	80	3420	52	134	28	الطباعة واستنساخ وسائط الإعلام المسجلة
19	Manufacture of coke and refined petroleum products	885	3	885	3	0	0	صنع فحم الكوك والمنتجات النفطية المكررة
20	Manufacture of chemicals and chemical products	7885	45	7885	45	0	0	صنع المواد الكيميائية والمنتجات الكيميائية
21	Manufacture of basic pharmaceutical products and pharmaceutical preparations	262	2	262	2	0	0	صنع المنتجات الصيدلانية الأساسية والمستحضرات الصيدلانية
22	Manufacture of rubber and plastics products	7081	86	7081	86	0	0	صنع منتجات المطاط واللدائن
23	Manufacture of other non-metallic mineral products	20138	178	20114	173	24	5	صنع منتجات المعادن اللافلزية الأخرى
24	Manufacture of basic metals	2777	7	2777	7	0	0	صنع الفلزات القاعدية
25	Manufacture of fabricated metal products, except machinery and equipment	22570	578	21482	359	1088	219	صنع منتجات المعادن المشكلة باستثناء الآلات والمعدات
27	Manufacture of electrical equipment	2092	34	2076	30	16	4	صنع المعدات الكهربائية
28	Manufacture of machinery and equipment n.e.c.	1482	2	1482	2	0	0	صنع الآلات والمعدات غير المصنفة في موضع آخر
29	Manufacture of motor vehicles, trailers and semi-trailers	264	7	264	7	0	0	صنع المركبات ذات المحركات والمركبات المقطورة ونصف المقطورة
30	Manufacture of other transport equipment	49	1	49	1	0	0	صنع معدات النقل الأخرى
31	Manufacture of furniture	4392	205	3804	70	588	135	صنع الأثاث
32	Other manufacturing	182	5	182	5	0	0	الصناعة التحويلية الأخرى
33	Repair and installation of machinery and equipment	2621	54	2566	37	55	17	إصلاح وتركيب الآلات والمعدات
<b>Total</b>		<b>110957</b>	<b>3259</b>	<b>102927</b>	<b>1534</b>	<b>8030</b>	<b>1725</b>	<b>المجموع</b>

عدد المشتغلين و تقديرات تعويضات العاملين حسب الجنسية و النشاط الإقتصادي الرئيسي  
 إحصاءات الصناعة التحويلية  
 ٢٠٢١

NUMBER OF EMPLOYEES & COMPENSATION OF EMPLOYEES BY NATIONALITY & MAIN ECONOMIC ACTIVITY  
 MANUFACTURING INDUSTRY STATISTICS  
 2021

TABLE (21) (Value QR 000)

جدول (٢١) القيمة ألف ريال

رمز النشاط Activity Code	Main Economic Activity	تعويضات العاملين Compensation of Employees			عدد المشتغلين Number of Employees			النشاط الإقتصادي الرئيسي
		المجموع Total	غير قطريين Non-Qatari	قطريون Qatari	المجموع Total	غير قطريين Non-Qatari	قطريون Qatari	
<b>C Manufacturing</b>								<b>الصناعة التحويلية</b>
10	Manufacture of food products	458106	449833	8273	11932	11901	31	صنع المنتجات الغذائية
11	Manufacture of beverages	144376	142112	2264	2960	2954	6	صنع المشروبات
13	Manufacture of textiles	13038	12747	291	540	530	10	صنع المنسوجات
14	Manufacture of wearing apparel	287427	281827	5600	11668	11630	38	صنع الملابس
15	Manufacture of leather and related products	1480	1480	0	64	63	1	صنع المنتجات الجلدية والمنتجات ذات الصلة
16	Manufacture of wood and of products of wood and cork, except furniture, manufacture of articles of straw and plaiting materials	223578	223578	0	6076	6074	2	صنع الخشب ومنتجات الخشب والفلين ، باستثناء الأثاث ، صنع أصناف من القش ومواد الضفر
17	Manufacture of other articles of paper and paperboard	51431	47547	3884	1483	1472	11	صنع الورق ومنتجات الورق
18	Printing and reproduction of recorded media	267787	240209	27578	3554	3465	89	الطباعة واستنساخ وسائط الأعلام المسجلة
19	Manufacture of coke and refined petroleum products	433606	270892	162714	885	736	149	صنع فحم الكوك والمنتجات النفطية المكررة
20	Manufacture of chemicals and chemical products	2540472	1567044	973428	7885	6379	1506	صنع المواد الكيميائية والمنتجات الكيميائية
21	Manufacture of basic pharmaceutical products and pharmaceutical preparations	8410	8410	0	262	261	1	صنع المنتجات الصيدلانية الأساسية والمستحضرات الصيدلانية
22	Manufacture of rubber and plastics products	304402	292591	11811	7081	6869	212	صنع منتجات المطاط واللدائن
23	Manufacture of other non-metallic mineral products	780789	764566	16223	20138	20052	86	صنع منتجات المعادن اللافلزية الأخرى
24	Manufacture of basic metals	861666	652363	209303	2777	2539	238	صنع الفلزات القاعدية
25	Manufacture of fabricated metal products, except machinery and equipment	1018772	1012146	6626	22570	22516	54	صنع منتجات المعادن المشكلة باستثناء الآلات والمعدات
27	Manufacture of electrical equipment	101820	101270	550	2092	2085	7	صنع المعدات الكهربائية
28	Manufacture of machinery and equipment n.e.c.	62836	62836	0	1482	1482	0	صنع الآلات والمعدات غير المصنفة في موضع آخر
29	Manufacture of motor vehicles, trailers and semi-trailers	7554	7323	231	264	257	7	صنع المركبات ذات المحركات والمركبات المقطورة ونصف المقطورة
30	Manufacture of other transport equipment	1880	1880	0	49	49	0	صنع معدات النقل الأخرى
31	Manufacture of furniture	190362	188867	1495	4392	4371	21	صنع الأثاث
32	Other manufacturing	9508	9508	0	182	182	0	الصناعة التحويلية الأخرى
33	Repair and installation of machinery and equipment	154273	144792	9481	2621	2601	20	إصلاح وتركيب الآلات والمعدات
<b>Total</b>		<b>7923573</b>	<b>6483821</b>	<b>1439752</b>	<b>110957</b>	<b>108468</b>	<b>2489</b>	<b>المجموع</b>

تقديرات القيمة المضافة حسب النشاط الإقتصادي الرئيسي  
إحصاءات الصناعة التحويلية  
٢٠٢١

ESTIMATES VALUE ADDED BY MAIN ECONOMIC ACTIVITY  
MANUFACTURING INDUSTRY STATISTICS  
2021

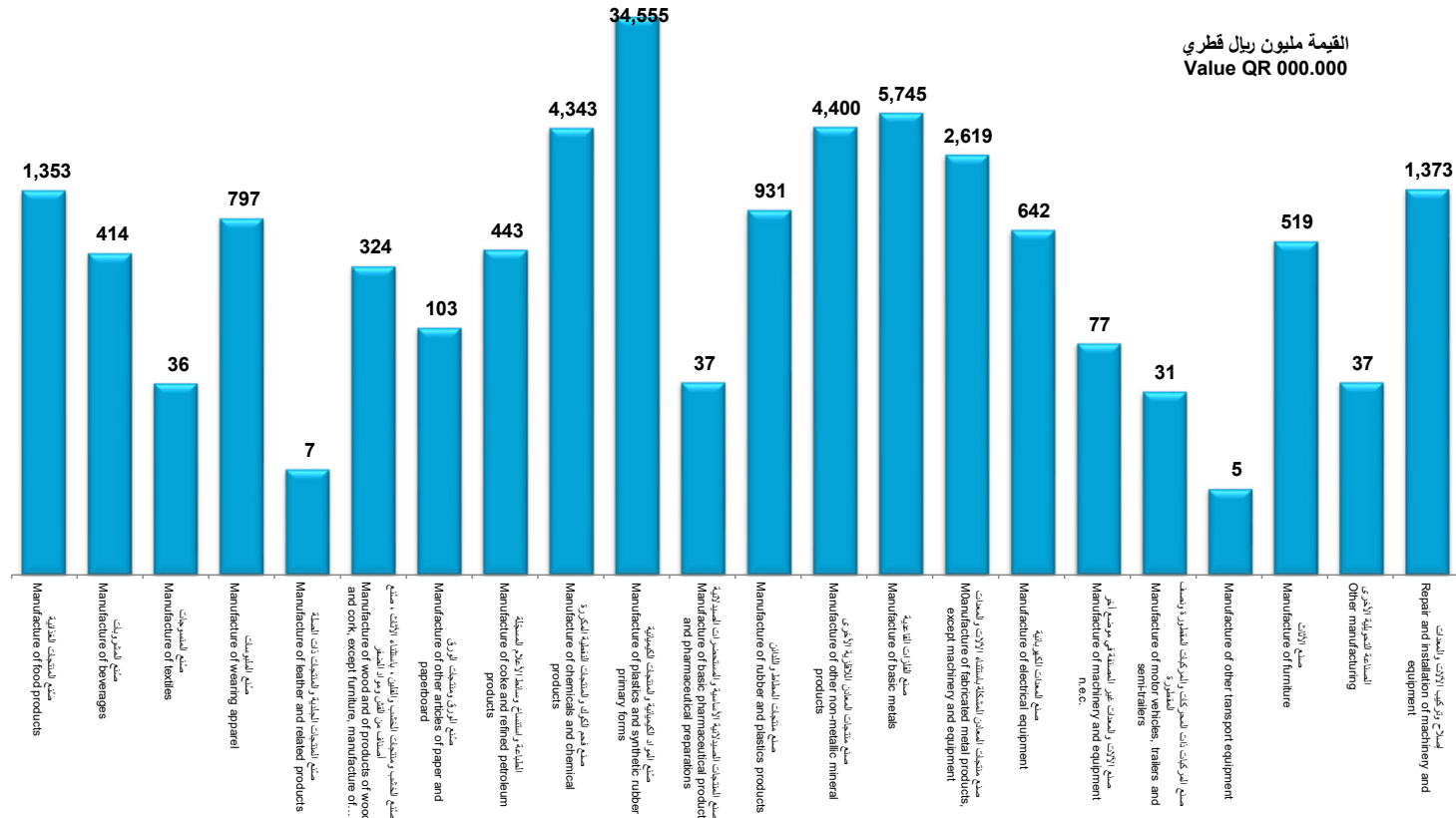
TABLE (22) (Value QR 000)

جدول (٢٢) القيمة ألف ريال قطري

رمز النشاط Activity Code	Main Economic Activity	القيمة المضافة الصافية Net Value Added	الإهلاكات Depreciations	القيمة المضافة الإجمالية Gross Value Added	المستلزمات السلعية والخدمية Intermediate Goods & Services			قيمة الإنتاج Production Value			النشاط الإقتصادي الرئيسي
					المجموع Total	خدمات Services	سلع Goods	المجموع Total	إيرادات أخرى Other Revenues	منتجات Products	
<b>C Manufacturing</b>											
10	Manufacture of food products	1145804	206793	1352597	1597971	340803	1257168	2950568	97981	2852587	صنع المنتجات الغذائية
11	Manufacture of beverages	342473	71556	414029	467531	96535	370996	881560	11483	870077	صنع المشروبات
13	Manufacture of textiles	33883	2539	36422	39110	11942	27168	75532	10140	65392	صنع المنسوجات
14	Manufacture of wearing apparel	774528	22887	797415	589815	305668	284147	1387230	88157	1299073	صنع الملابس
15	Manufacture of leather and related products	7067	214	7281	3328	1043	2285	10609	0	10609	صنع المنتجات الجلدية والمنتجات ذات الصلة
16	Manufacture of wood and of products of wood and cork, except furniture, manufacture of articles of straw and plaiting materials	300176	23951	324127	267812	52590	215222	591939	529	591410	صنع الخشب ومنتجات الخشب والفلين ، باستثناء الأثاث ، صنع أصناف من القش و مواد الضفر
17	Manufacture of other articles of paper and paperboard	83815	19244	103059	168909	6533	162376	271968	2031	269937	صنع الورق ومنتجات الورق
18	Printing and reproduction of recorded media	375588	67587	443175	275264	65989	209275	718439	190299	528140	الطباعة واستنساخ وسائط الأعلام المسجلة
19	Manufacture of coke and refined petroleum products	4089907	253138	4343045	34396905	356176	34040729	38739950	877319	37862631	صنع فحم الكوك والمنتجات النفطية المكررة
20	Manufacture of chemicals and chemical products	31688242	2866303	34554545	18601936	1008574	17593362	53156481	247037	52909444	صنع المواد الكيميائية والمنتجات الكيميائية
21	Manufacture of basic pharmaceutical products and pharmaceutical preparations	26559	10513	37072	40132	1813	38319	77204	4422	72782	صنع المنتجات الصيدلانية الأساسية والمستحضرات الصيدلانية
22	Manufacture of rubber and plastics products	817905	113304	931209	1581922	88021	1493901	2513131	151723	2361408	صنع منتجات المطاط واللدائن
23	Manufacture of other non-metallic mineral products	3816041	583824	4399865	4863891	501182	4362709	9263756	316009	8947747	صنع منتجات المعادن اللافلزية الأخرى
24	Manufacture of basic metals	4793181	951850	5745031	8859092	623169	8235923	14604123	421823	14182300	صنع الفلزات القاعدية
25	Manufacture of fabricated metal products, except machinery and equipment	2457485	161123	2618608	3662087	276531	3385556	6280695	77700	6202995	صنع منتجات المعادن المشكلة باستثناء الآلات والمعدات
27	Manufacture of electrical equipment	598980	43403	642383	1894330	31530	1862800	2536713	54940	2481773	صنع المعدات الكهربائية
28	Manufacture of machinery and equipment n.e.c.	69712	7222	76934	202439	6530	195909	279373	0	279373	صنع الآلات والمعدات غير المصنفة في موضع آخر
29	Manufacture of motor vehicles, trailers and semi-trailers	29994	1124	31118	20462	973	19489	51580	0	51580	صنع المركبات ذات المحركات والمركبات المقطورة ونصف المقطورة
30	Manufacture of other transport equipment	4585	415	5000	4858	397	4461	9858	0	9858	صنع معدات النقل الأخرى
31	Manufacture of furniture	483045	35523	518568	424511	145832	278679	943079	110693	832386	صنع الأثاث
32	Other manufacturing	32838	4178	37016	21535	1277	20258	58551	2400	56151	الصناعة التحويلية الأخرى
33	Repair and installation of machinery and equipment	1111663	260981	1372644	510776	283796	226980	1883420	107907	1775513	إصلاح وتركيب الآلات والمعدات
<b>Total</b>		<b>53083471</b>	<b>5707672</b>	<b>58791143</b>	<b>78494616</b>	<b>4206904</b>	<b>74287712</b>	<b>137285759</b>	<b>2772593</b>	<b>134513166</b>	<b>المجموع</b>

القيمة المضافة حسب النشاط الاقتصادي الرئيسي لقطاع الصناعات التحويلية  
 ٢٠٢١

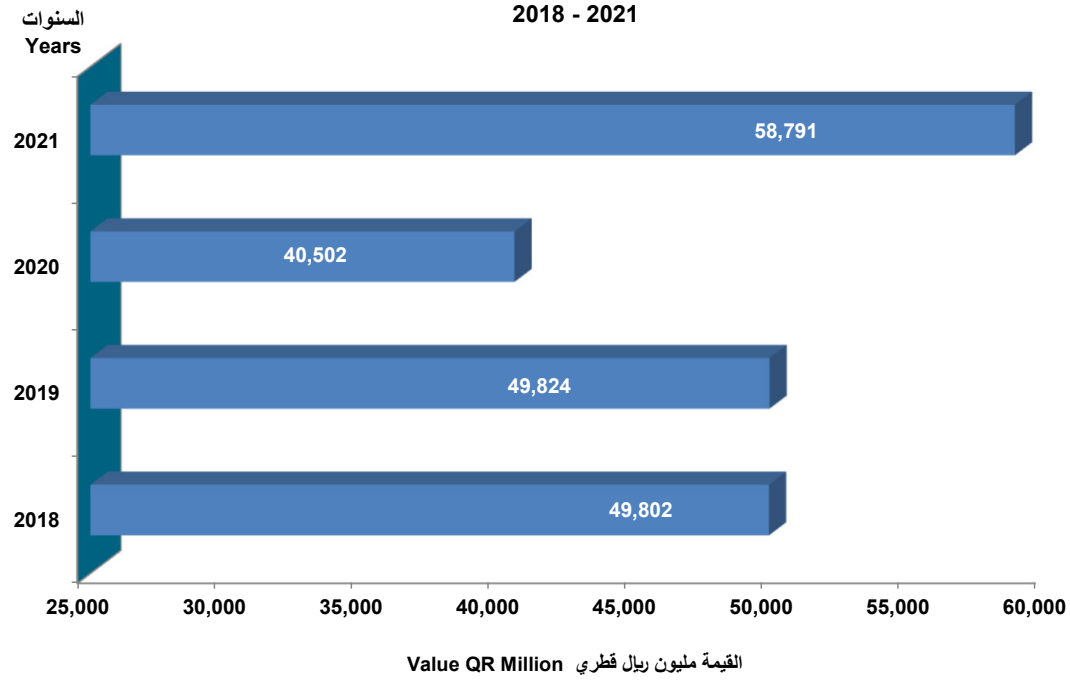
VALUE ADDED OF THE MANUFACTURING BY MAIN ECONOMIC ACTIVITY  
 2021



النشاط الاقتصادي الرئيسي Main Economic Activity

شكل رقم (5) Graph No.

القيمة المضافة في قطاع الصناعات التحويلية  
٢٠٢١ - ٢٠١٨  
VALUE ADDED OF THE MANUFACTURING  
2018 - 2021



شكل رقم (6) Graph No.



أهم المؤشرات الاقتصادية حسب النشاط الاقتصادي الرئيسي  
 إحصاءات الصناعة التحويلية  
 ٢٠٢١

MAIN ECONOMIC INDICATORS BY MAIN ECONOMIC ACTIVITY  
 MANUFACTURING INDUSTRY STATISTICS  
 2021

TABLE (23)

جدول (٢٣)

رمز النشاط Activity Code	Main Economic Activity	توزيعات القيمة المضافة الصافية الف ريال قطري Distribution Of Net Value Added (Value QR. 000)		نسبة المشتغل من القيمة المضافة الإجمالية (QR.) Value Added Per Worker	إنتاجية المشتغل (QR.) Productivity Of Employee	نسبة المشتغل المستلزمات الخدمية إلى قيمة الإنتاج (%) Percentage Of Intermediate Services To Output	نسبة المشتغل المستلزمات السلعية إلى قيمة الإنتاج (%) Percentage Of Intermediate Goods To Output	متوسط الأجر السنوي ريال قطري (QR.) Average Annual Wage (1)	النشاط الاقتصادي الرئيسي
		فائض التشغيل Operating Surplus	تعويضات العاملين Compensation Of Employees						
<b>C Manufacturing</b>									
10	Manufacture of food products	687699	458106	113359	247282	11.55	42.61	38435	صنع المنتجات الغذائية
11	Manufacture of beverages	198097	144376	139875	297825	10.95	42.08	48825	صنع المشروبات
13	Manufacture of textiles	20846	13038	67450	139875	15.81	35.97	24601	صنع المنسوجات
14	Manufacture of wearing apparel	487099	287426	68342	118892	22.03	20.48	24706	صنع الملابس
15	Manufacture of leather and related products	5588	1480	113765	165765	9.83	21.54	23486	صنع المنتجات الجلدية والمنتجات ذات الصلة
16	Manufacture of wood and of products of wood and cork, except furniture, manufacture of articles of straw and plaiting materials	76600	223578	53346	97423	8.88	36.36	36809	صنع الخشب ومنتجات الخشب والفلين ، باستثناء الأثاث ، صنع أصناف من الفس ومواد الصفر
17	Manufacture of other articles of paper and paperboard	32386	51430	69494	183391	2.40	59.70	34727	صنع الورق ومنتجات الورق
18	Printing and reproduction of recorded media	107801	267787	124698	202150	9.19	29.13	75689	الطباعة واستنساخ وسائط الاعلام المسجلة
19	Manufacture of coke and refined petroleum products	3656299	433607	4907395	43773955	0.92	87.87	490505	صنع فحم الكوك والمنتجات النفطية المكررة
20	Manufacture of chemicals and chemical products	29147768	2540472	4382314	6741469	1.90	33.10	322805	صنع المواد الكيميائية والمنتجات الكيميائية
21	Manufacture of basic pharmaceutical products and pharmaceutical preparations	18149	8410	141498	294672	2.35	49.63	32347	صنع المنتجات الصيدلانية الأساسية والمستحضرات الصيدلانية
22	Manufacture of rubber and plastics products	513503	304402	131508	354912	3.50	59.44	43086	صنع منتجات المطاط واللدائن
23	Manufacture of other non-metallic mineral products	3035249	780789	218486	460014	5.41	47.09	38839	صنع منتجات المعادن اللافلزية الأخرى
24	Manufacture of basic metals	3931515	861667	2068791	5258957	4.27	56.39	310287	صنع الفلزات القاعدية
25	Manufacture of fabricated metal products, except machinery and equipment	1438714	1018771	116022	278276	4.40	53.90	45196	صنع منتجات المعادن المشكلة باستثناء الآلات والمعدات
27	Manufacture of electrical equipment	497163	101820	307067	1212578	1.24	73.43	48881	صنع المعدات الكهربائية
28	Manufacture of machinery and equipment n.e.c.	6876	62836	51912	188511	2.34	70.12	42399	صنع الآلات والمعدات غير المصنفة في موضع آخر
29	Manufacture of motor vehicles, trailers and semi-trailers	22440	7553	117870	195381	1.89	37.78	28831	صنع المركبات ذات المحركات والمركبات المعظورة ونصف المقطورة
30	Manufacture of other transport equipment	2705	1880	102047	201185	4.03	45.25	38376	صنع معدات النقل الأخرى
31	Manufacture of furniture	292684	190362	118071	214727	15.46	29.55	43472	صنع الأثاث
32	Other manufacturing	23330	9508	203382	321708	2.18	34.60	52241	الصناعة التحويلية الأخرى
33	Repair and installation of machinery and equipment	957391	154272	523710	718588	15.07	12.05	59222	إصلاح وتركيب الآلات والمعدات
<b>Total</b>		<b>45159902</b>	<b>7923570</b>	<b>529855</b>	<b>1237288</b>	<b>3.06</b>	<b>54.11</b>	<b>71552</b>	<b>المجموع</b>

المنتجات النفطية المكررة والكيميائية والمعادن الاساسية

٢٠٢١ - ٢٠١٦

PRODUCTION OF REFINED PETROLEUM PRODUCTS , CHEMICAL PRODUCTS AND BASIC METALS  
2017-2021

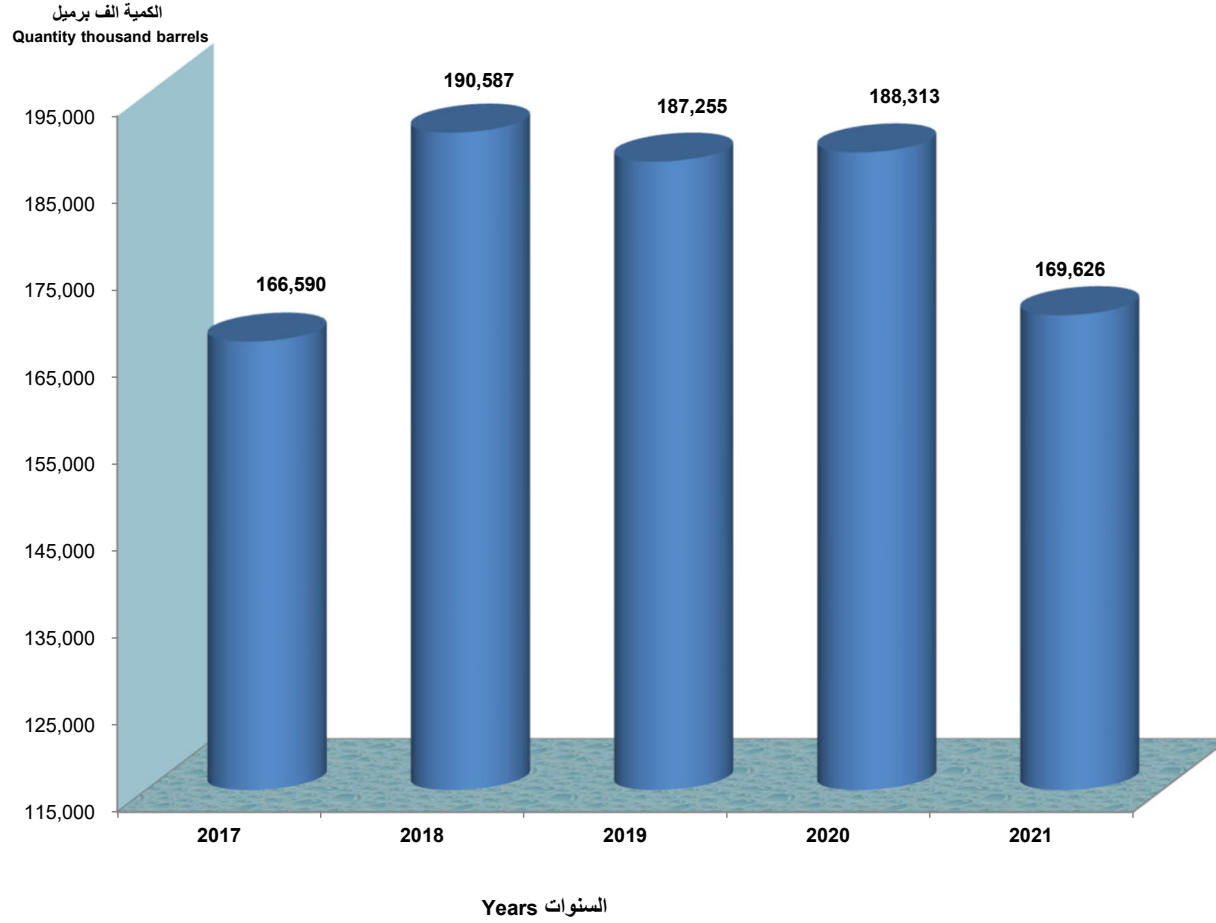
TABLE (24)

جدول (٢٤)

CPC	Products	Qty. Unit	2021	2020	2019	2018	2017	وحدة الكمية	المنتجات
33	Manufacture of coke, refined petroleum products								صنع المنتجات النفطية المكررة
333	Petroleum oils and oils obtained from bituminous materials	BBIs	169625842	188313352	187255135	190586727	166590059	برميل	زبوت نفط وزبوت متحصل عليها من مواد البتومين
335	Petroleum jelly	BBIs	2857300	2755242	2280611	2229026	1571198	برميل	هلام نفطي
34	Manufacture of chemicals and chemical products								صنع المواد الكيميائية والمنتجات الكيميائية
341	Basic Organic Chemicals	MT	2100854	2054668	2005796	2561094	2215623	طن متري	المواد الكيميائية العضوية الأساسية
342	Basic Inorganic Chemicals	MT	312938	304281	328026	321656	265221	طن متري	المواد الكيميائية الغير عضوية الأساسية
346	Fertilizers and Pesticides	MT	9506691	9587148	9542656	9379793	9528785	طن متري	الاسمدة والمبيدات
347	Plastics in Primary Forms	MT	2548034	2380916	2627646	2682337	2435155	طن متري	البلاستيك في أشكالها الأولية
35	Other chemical products								منتجات كيميائية الأخرى
354	Chemical products n.e.c.	BBIs	119701	123089	127555	121209	128866	برميل	منتجات كيميائية الأخرى
37	Glass and glass products and other non-metallic products n.e.c.								الزجاج والمنتجات الزجاجية وغيرها من المنتجات غير المعدنية غير المصنفة
374	Plaster, lime and cement	MT	26681569	24274424	28617263	21894629	24100596	طن متري	الجص والكلس والإسمنت
41	Basic Metals								المعادن الاساسية
411	Basic iron and steel	MT	780609	762615	2423496	2524863	2547917	طن متري	الحديد والصلب الاساسية
412	Products of iron or steel	MT	1942889	2187242	2559675	4436002	4797311	طن متري	منتجات الحديد والصلب
414	Copper, nickel, aluminium, alumina, lead, zinc and tin, unwrought	MT	662234	654582	650971	641309	647438	طن متري	النحاس والنيكل والألمنيوم، والألومينا والرصاص والزنك والقصدير، وغير المشكل

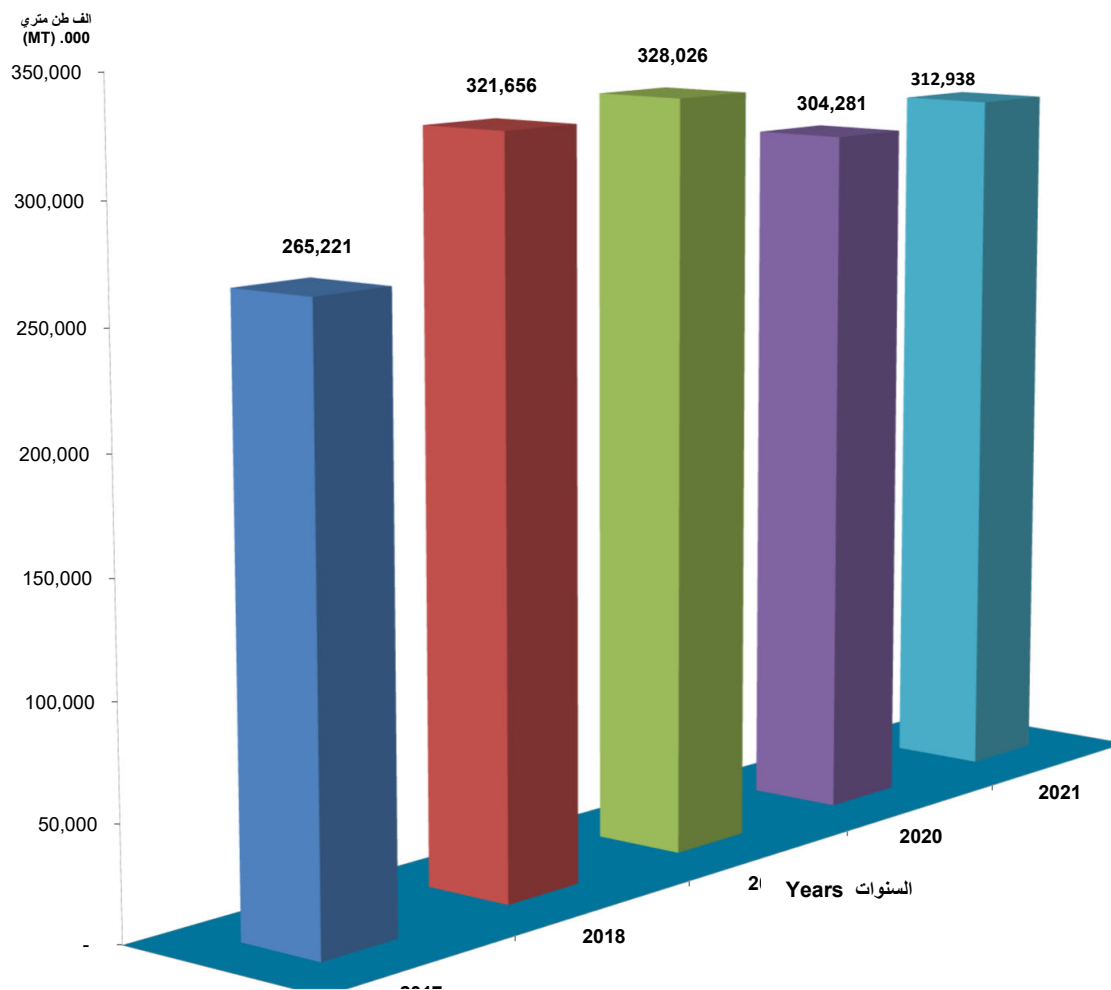
انتاج زيوت نפט وزيوت متحصل عليها من مواد البيتومين  
٢٠١٧ - ٢٠٢١

PRODUCTION OF PETROLEUM OILS AND OILS OBTAINED FROM BITUMINOUS MATERIALS  
2017 - 2021



شكل رقم (7) Graph No.

إنتاج المواد الكيميائية الغير عضوية الأساسية  
٢٠٢١ - ٢٠١٧  
PRODUCTION OF BASIC INORGANIC CHEMICALS  
2017 - 2021

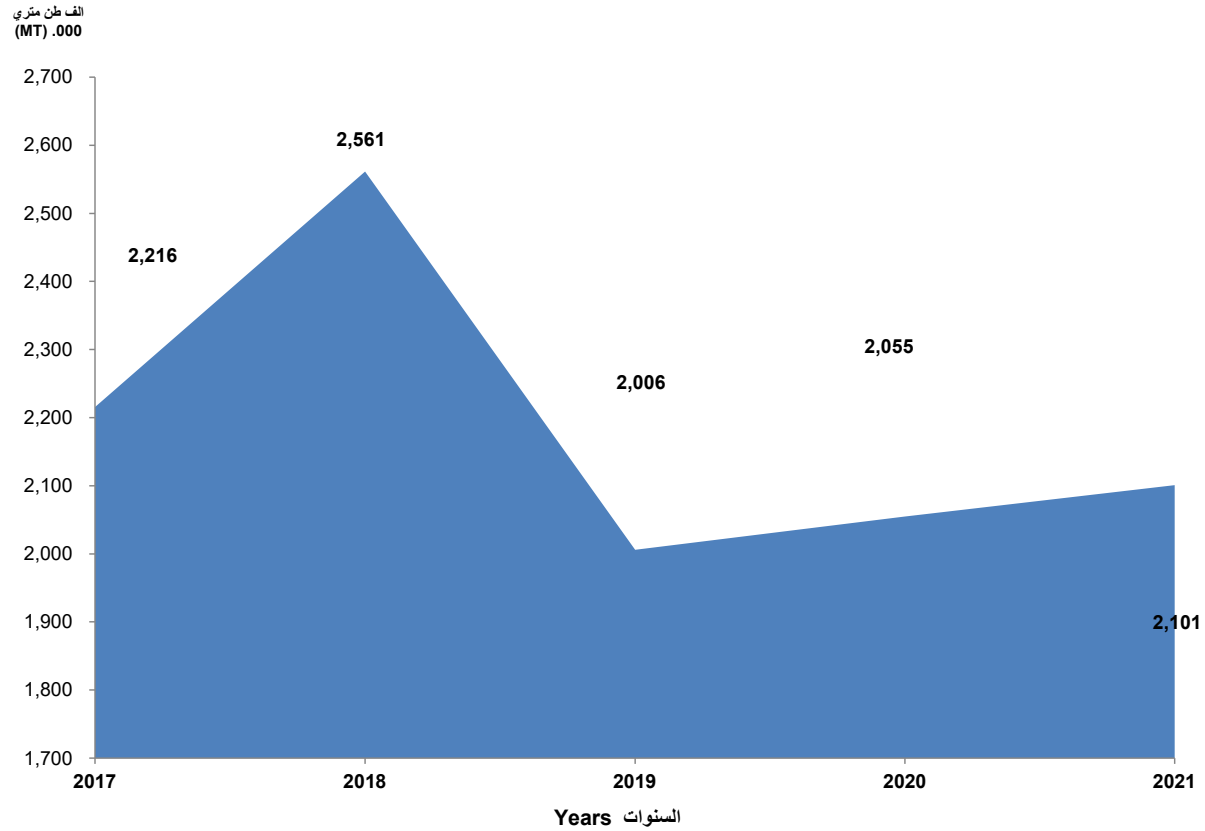


 2017

شكل رقم (8) Graph No.

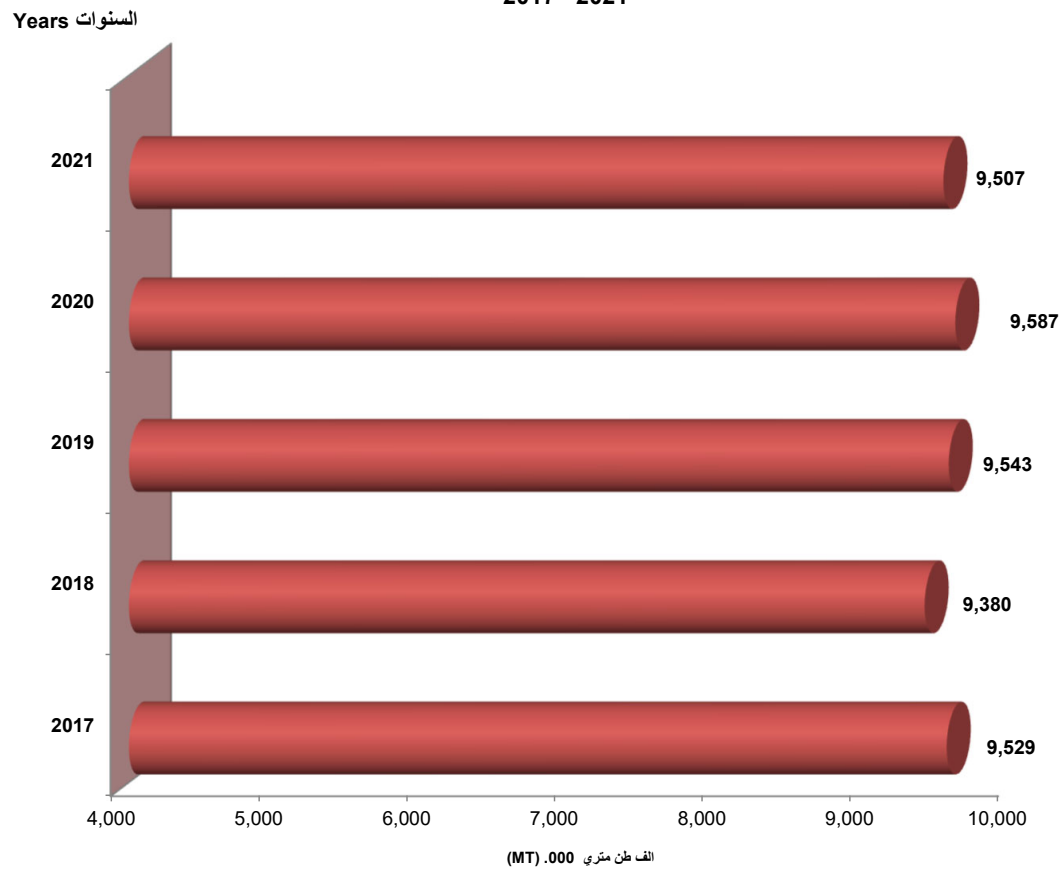
إنتاج المواد الكيميائية العضوية الأساسية  
٢٠٢١ - ٢٠١٧

PRODUCTION OF BASIC ORGANIC CHEMICALS  
2017 - 2021



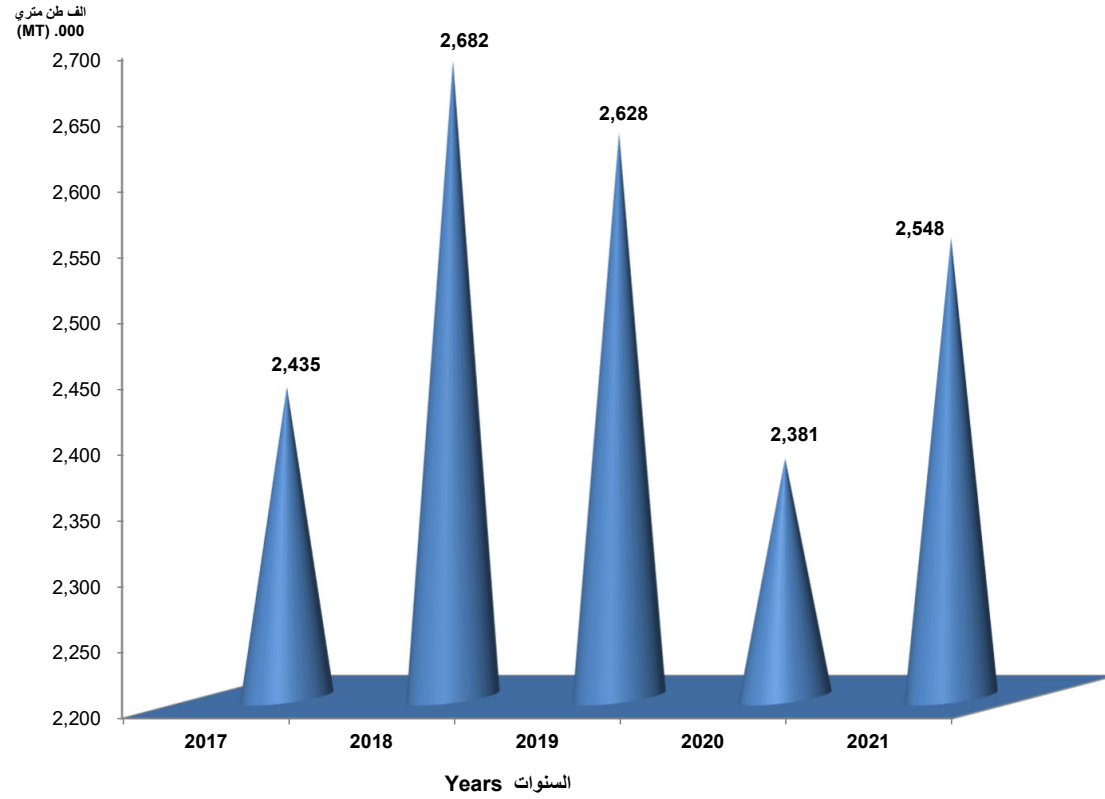
شكل رقم (9). Graph No.

انتاج الأسمدة والمبيدات  
٢٠٢١ - ٢٠١٧  
PRODUCTION OF FERTILIZERS AND PESTICIDES  
2017 - 2021



شكل رقم (10) Graph No.

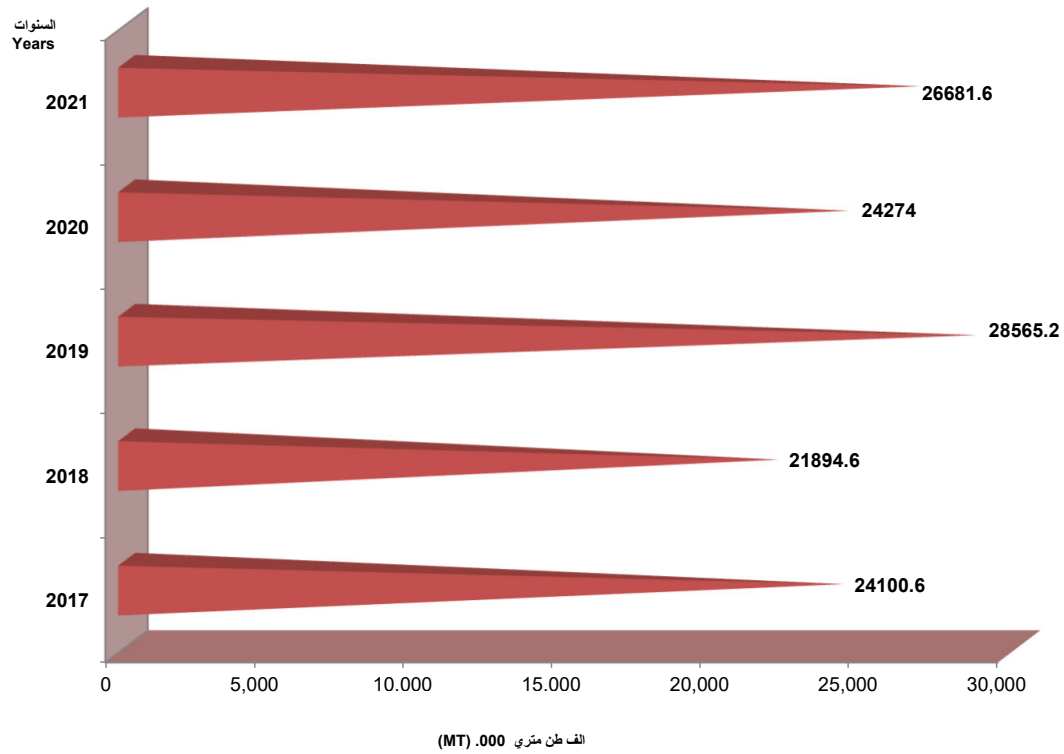
انتاج البلاستيك في أشكالها الأولية  
٢٠٢١ - ٢٠١٧  
PRODUCTION OF PLASTICS IN PRAIMARY FORMS  
2017 - 2021



شكل رقم (11) Graph No.

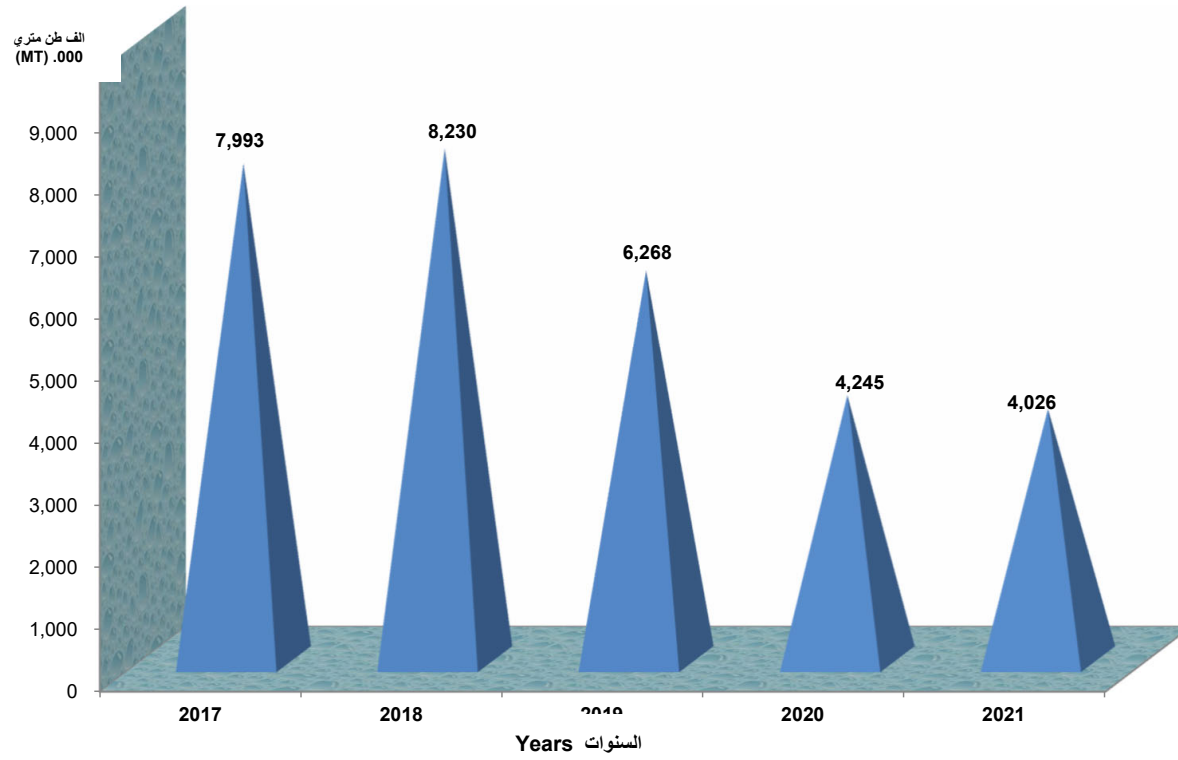


انتاج الجص والكلس والإسمنت  
٢٠٢١ - ٢٠١٧  
PRODUCTION OF PLASTER, LIME AND CEMENT  
2017 - 2021



شكل رقم (12) Graph No.

انتاج المعادن الاساسية  
٢٠٢١ - ٢٠١٧  
PRODUCTION OF BASIC METALS  
2017 - 2021



شكل رقم (13) Graph No.